



IDEAS EN
CONCRETO
PREFABRICADOS



Línea Construcción

Diseños en concreto arquitectónico con perfectos acabados, que se adaptan a los proyectos de construcción y remodelación de viviendas, urbanizaciones, edificios y todo tipo de obras.

Productos para: zonas húmedas / cocinas / accesos vehiculares y peatonales / canalización de aguas / exteriores de vivienda.





Lavadero Clasic 74 * 65 cm

Referencia: 101141

Medidas: Ancho 74 /Profundidad 65 /Alto 89 cm

Material: Concreto arquitectónico

Color: Blanco / Gris

Uso: Lavado de ropa

Especificaciones: Lavadero modular integrado por una batea, tanque y dos bases/soportes que se ajustan perfectamente para máxima funcionalidad, estética y durabilidad. Disponibles tres diseños de bases/soportes para mayor versatilidad y personalización.

Nota: Llave y accesorios por separado.



Lavadero Clasic 60 * 65 cm

Referencia: 101113

Medidas: Ancho 60 /Profundidad 65 /Alto 89 cm

Material: Concreto arquitectónico

Color: Blanco / Gris

Uso: Lavado de ropa

Especificaciones: Lavadero modular integrado por una batea, tanque y dos bases/soportes que se ajustan perfectamente para máxima funcionalidad, estética y durabilidad. Disponibles tres diseños de bases/soportes para mayor versatilidad y personalización.



Lavadero Fusión 50.5 * 60 cm

Referencia: 101137

Medidas: Ancho 50.5 /Largo 60 cm

Material: Concreto arquitectónico

Color: Blanco / Gris

Uso: Lavado de ropa

Especificaciones: Área de batea y tanque integrada, medidas pequeñas ajustadas a los espacios del cliente, de fácil instalación, diseño elegante de trazos suaves y ergonómicos. Disponibles tres diseños de bases/soportes para mayor versatilidad y personalización.



Batea Clasic 50 * 65 cm

Referencia: 101111

Medidas: Ancho 50 /Largo 65 cm

Material: Concreto arquitectónico

Color: Blanco /Gris

Uso: Lavado de ropa

Especificaciones: Batea de fácil instalación, diseño elegante y trazos suaves, apilable, ergonómico y modular para ajustarse a los espacios del cliente. Esta batea es fusionable con tanques y tres diseños distintos de bases/soportes. Los elementos fusionables tienen precios por separado.



Batea clasica 40 * 65 cm

Referencia: 101105

Medidas: Ancho 40 /Largo 65 cm

Material: Concreto arquitectónico

Color: Blanco /Gris

Uso: Lavado de ropa

Especificaciones: Batea de fácil instalación, diseño elegante y trazos suaves, apilable, ergonómico y modular para ajustarse a los espacios del cliente. Esta batea es fusionable con tanques y tres diseños distintos de bases/soportes. Los elementos fusionables tienen precios por separado.



Batea clasica 40 * 50 cm

Referencia: 101103

Medidas: Ancho 40 /Profundo 50 cm

Material: Concreto arquitectónico

Color: Gris/Blanco

Uso: Lavado de ropa

Especificaciones: Batea de fácil instalación, diseño elegante y trazos suaves, apilable, ergonómico y modular para ajustarse a los espacios del cliente. Esta batea es fusionable con tanques y tres diseños distintos de bases/soportes. Los elementos fusionables tienen precios por separado.



Batea clasica 48 * 60 cm

Referencia: 101119

Medidas: Ancho 48 /Largo 60 cm

Material: Concreto arquitectónico

Color: Blanco / Gris

Uso: Lavado de ropa

Especificaciones: Batea de fácil instalación, diseño elegante y trazos suaves, apilable, ergonómico y modular para ajustarse a los espacios del cliente. Esta batea es fusionable con tanques y tres diseños distintos de bases/soportes. Los elementos fusionables tienen precios por separado.



Batea clasica 50 * 45 cm

Referencia: 101117

Medidas: Ancho 50 /Largo 45 cm

Material: Concreto arquitectónico

Color: Gris/Blanco

Uso: Lavado de ropa

Especificaciones: Batea de fácil instalación, diseño elegante y trazos suaves, apilable, ergonómico y modular para ajustarse a los espacios del cliente. Esta batea es fusionable con tanques y tres diseños distintos de bases/soportes. Los elementos fusionables tienen precios por separado.



Batea Clasic 40 * 40 cm

Referencia: 10111

Medidas: Ancho 40 /Largo 40 cm

Material: Concreto arquitectónico

Color: Blanco / Gris

Uso: Lavado de traperos e implementos de aseo

Especificaciones: Batea de fácil instalación, diseño elegante y trazos suaves, apilable, ergonómico y modular para ajustarse a los espacios del cliente. Esta batea es fusionable con tanques y tres diseños distintos de bases/soportes.

Los elementos fusionables tienen precios por separado.



Bases para lavaderos, lavamanos y mesones

Tipos	Referencias	Medidas
Bases ovaladas	101129	55 * 83 * 3 cm
Bases rayadas	101135	
Bases planas	101117	

Material: Concreto arquitectónico

Color: Blanco /Gris

Uso: Soporte a bateas /tanques /lavamanos

Especificaciones: Soporte con diseño delgado y alta resistencia, ideal para sostener tanques, bateas, mesones u otros elementos, optimizando espacios con alto sentido estético.

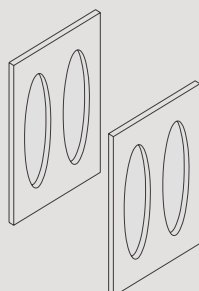
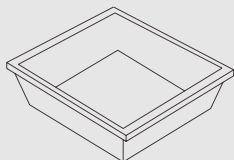
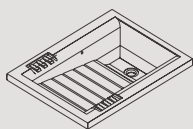
Nota: Bases planas con amplia variedad en medidas

Lavaderos modulares. Productos de fácil instalación, diseño elegante y trazos suaves, apilables, ergonómicos y fusionable con otros elementos, para ajustarse a las necesidades de cada cliente.

¿Cómo instalarlos?

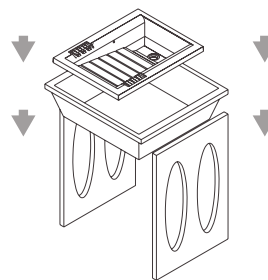
1

Seleccione cada pieza modular de su producto según las necesidades espaciales, funcionales y estéticas que tenga.



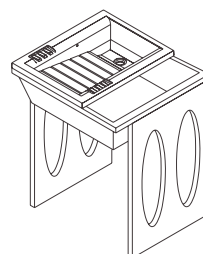
2

Instale los módulos ubicando uno sobre el otro como se indica en la imagen.



3

Disfrute de un producto de alta calidad instalado de manera rápida y sencilla.





Lavamanos Vintage

Referencia: 103147

Medidas: Ancho 44 /Profundidad 44 /Alto 13 cm

Material: Concreto arquitectónico

Color: Gris/ Blanco /Colores tierra

Uso: Área de higiene personal

Especificaciones: Diseño en vasija clásica, de cortes lisos, suaves y grifería elegante, ideal para espacios con alto concepto de decoración.

Nota: No incluye mesón.



Lavamanos Duo

Referencia: 103149

Medidas: Ancho 120 /Profundidad 45 /Alto 12.5 cm

Material: Concreto arquitectónico

Color: Gris/Blanco

Uso: Belleza e higiene personal

Especificaciones: Diseño horizontal y amplio para dos personas, de cortes lisos con suave caída de agua y grifería elegante, ideal para espacios con alto concepto de decoración.

Nota: No incluye tubería en cobre.



Lavamanos square

Referencia: 103151

Medidas: Ancho 120 /Profundidad 45 /Alto 15 cm

Material: Concreto arquitectónico

Color: Blanco / Gris

Uso: Belleza e higiene personal

Especificaciones: Diseño Ideal para espacios con alto concepto de decoración, con amplia capacidad para el lavado por su profundidad, ajustable a los espacios del cliente



Lavamanos square cascada

Referencia: 103153

Medidas: Ancho 70 /Profundidad 55 /Alto 13 cm

Material: Concreto arquitectónico

Color: Gris/Blanco

Uso: Belleza e higiene personal

Especificaciones: Diseño Ideal para espacios con alto concepto de decoración, con suave caída de agua y ajustable a los espacios del cliente.



Lavamanos integrado square

Referencia: 103155

Medidas: Ancho 1.30 M /Profundidad 45 cm /Alto 12.5 cm

Material: Concreto arquitectónico

Color: Gris/ Blanco /Colores tierra

Uso: Belleza e higiene personal

Especificaciones: Diseño horizontal con amplio espacio para mayor comodidad, lavamanos con forma rectangular con caída pronunciada de agua, de cortes lisos, suaves y accesorios elegantes, ideal para espacios con alto concepto de decoración.

Nota: Bases soporte por separado, diseño a elección del cliente.



Lavamanos integrado circle

Referencia: 103157

Medidas: Ancho 1.20 M /Profundidad 50 cm /Alto 4 cm

Material: Concreto arquitectónico

Color: Gris/Blanco

Uso: Belleza e higiene personal

Especificaciones: Diseño horizontal y amplio para dos personas, de cortes lisos con suave caída de agua y grifería elegante, ideal para espacios con alto concepto de decoración.

Nota: Bases soporte por separado, diseño a elección del cliente.



Lavamanos integrado rectangular

Referencia: 104159

Medidas: Ancho 1.50 M /Profundidad 45 cm /Alto 15 cm

Material: Concreto Arquitectonico

Color: Blanco / Gris

Uso: Belleza e higiene personal

Especificaciones: Lavamanos múltiple con dos perforaciones para grifos y dos desagues, diseño exclusivo con cortes suaves y alto nivel de funcionalidad y versatilidad.



Meson Lavaplatos con poseta acero inoxidable de 50*35 cm

Referencia: 104159

Medidas: Ancho desde 1.00 M hasta 1.80 M /55 cm de profundidad

Material: Concreto arquitectónico reforzado con poseta acero inoxidable de 50*35 cm

Color: Blanco / Gris

Uso: Tareas domésticas del área de cocina /agroindustriales/ambientes de formación, entre otros.

Especificaciones: Con ubicación de poseta al margen derecho, izquierdo o centrado. Adaptación de tres diseños diferentes de bases / adaptación a los espacios del cliente.



Meson Lavaplatos con poseta acero inoxidable de 60*40 cm

Referencia: 103153

Medidas: Ancho desde 1.00 M hasta 1.80 M /55 cm de profundidad

Material: Concreto arquitectónico reforzado con poseta acero inoxidable de 60 / 40 cm

Uso: Tareas domésticas del área de cocina agroindustriales/ambientes de formación, entre otros.

Especificaciones: Con ubicación de poseta al margen derecho, izquierdo o centrado. Adaptación de tres diseños diferentes de bases / adaptación a los espacios del cliente.



Mesón Lavamanos a la Medida

Referencia: 104163

Medidas: A la medida

Material: Concreto arquitectónico reforzado

Color: Gris/Blanco

Uso: Belleza e higiene personal

Especificaciones: Este producto se fabrica bajo especificaciones del cliente y puede incluir elementos agregados como posetas, grifería y bases soportes de tres tipos de diseños.

Accesos Vehiculares, Peatonales y Parqueaderos



Placa Huella Vehicular / Peatonal 65 * 27,5 * 4 cm

Referencia: 105267

Medidas: Ancho 65 /Profundidad 27.5 /Grosor 5 cm

Material: Concreto sin refuerzo

Color: Gris

Uso: Soportes para delinear las áreas de parqueo vehicular.

Especificaciones: Ideal para accesos vehiculares y peatonales, decorativa, resistente y funcional. Con diseños de apariencia lisa o con gravados (de preferencia de cliente), refuerzo en hierro.



Placa Huella Vehicular / Peatonal 65.5 * 58.5 * 5 cm

Referencia: 105268

Medidas: Ancho 65.5 /Profundidad 58.5 /Grosor 5 cm

Material: Concreto arquitectónico con refuerzo de hierro

Color: Gris

Uso: Soportes para delinear las áreas de parqueo vehicular.

Especificaciones: Ideal para accesos vehiculares y peatonales, decorativa, resistente y funcional. Con diseños de apariencia lisa o con gravados (de preferencia de cliente), refuerzo en hierro.



Placa Huella peatonal rectangular 50 * 30 * 4,5 cm

Referencia: 105269

Medidas: Ancho 50 /Profundidad 30 /Grosor 4.5 cm

Material: Concreto arquitectónico con refuerzo de hierro

Color: Gris

Uso: Acceso peatonal.

Especificaciones: Ideal para accesos peatonales, decorativa, resistente y funcional. Con diseños de apariencia lisa o con gravados.



Placa Huella peatonal rectangular 90 * 30 * 4 cm

Referencia: 105270

Medidas: Ancho 90 /Profundidad 30 /Grosor 4 cm

Material: Concreto arquitectónico con refuerzo de hierro

Color: Gris

Uso: Recomendada para paso peatonal

Especificaciones: Ideal para accesos peatonales, decorativa, resistente y funcional. Con diseños de apariencia lisa o con gravados.



Placa Huella peatonal Ovalada

Referencia: 105271


Medidas: Ancho 60 /Profundidad 35 /Grosor 4.5 cm

Material: Concreto y refuerzo de hierro

Color: Gris

Uso: Recomendada para paso peatonal

Especificaciones: Ideal para accesos peatonales, decorativa, resistente y funcional. Con diseños de apariencia lisa o con gravados.



Placa Huella Peatonal Cuadrada

Referencia: 105272

Medidas: Ancho 50 /Profundidad 50 /Grosor 4 cm

Material: Concreto y refuerzo de hierro

Color: Gris

Uso: Paso peatonal, con refuerzo adicional para paso vehicular

Especificaciones: Ideal para accesos peatonales, decorativa, resistente y funcional. Con diseños de apariencia lisa o con gravados.



Huella gramoquin

Referencia: 105273

Medidas: Ancho 50 /Profundidad 50 /Grosor 12 cm

Material: Concreto sin refuerzo

Color: Gris

Uso: Para sendero peatonal en grama

Especificaciones: Diseño con perforaciones simétricas que permite el crecimiento de la grama o la incorporación de otros elementos como piedras de jardinería



Paso escala de sobreponer

Referencia: 106274

Medidas: Ancho 1 a 1.5 M /Profundidad 30 /Grosor 2.5 cm

Material: Concreto arquitectónico con refuerzo de hierro

Color: Gris

Uso: Paso peatonal para accesos

Especificaciones: Autoinstalables, de armado rápido y directo sobre las escaleras de las edificaciones, permitiendo uniformidad y estética. Acabado de borde de escalera cuadrado con antideslizante. Producto adaptable en las medidas que necesite cada cliente, con alto nivel de resistencia y calidad a bajos costos.



Paso escala nariz interiores

Referencia: 106275

Medidas: 1 M /30cm nariz de 14 cm a 1.50mts/30 cm nariz de 14 cm

Material: Concreto arquitectónico con refuerzo de hierro

Color: Gris

Uso: Armado de escaleras y accesos al interior de edificaciones

Especificaciones:

Los pasos para escaleras permiten al constructor o cliente el armado rápido y directo de los accesos a zonas internas y externas de las edificaciones con total estandarización, estética. Acabados de borde redondo, con antideslizantes, alto nivel de resistencia y calidad. Medidas adaptables a las necesidades del cliente.



Paso escala nariz exteriores

Referencia: 106276

Medidas: Ancho 1 a 1.8 M /Profundidad 36.5 /Grosor 2.5 cm

Material: Concreto arquitectónico con refuerzo de hierro

Color: Gris

Uso: Armado de escaleras y accesos en exteriores de edificaciones

Especificaciones:

La profundidad del paso aporta mayor amplitud en los accesos lo que lo hace ideal para las zonas exteriores. Los pasos prefabricados permiten al constructor o cliente el armado rápido y directo de las escaleras de edificaciones con total estandarización y estética. Acabados de borde redondo, con antideslizantes, alto nivel de resistencia y calidad. Medidas de largo adaptables a las necesidades del cliente.



Topellantas 37 cm

Referencia: 105265

Medidas: 37 * 16 * 11 cm

Material: Concreto arquitectónico con refuerzo de hierro

Color: Gris

Uso: Soportes para delinear las áreas de parqueo vehicular

Especificaciones: Diseño con cortes suaves para mayor estética en las edificaciones y protección de los vehículos y las personas en las zonas de parqueo. Autoinstalables, la pintura es un servicio adicional



Topellantas 2.00 M

Referencia: 105266

Medidas: 2.00 M * 16 cm * 11 cm

Material: Concreto arquitectónico con refuerzo de hierro

Color: Gris

Uso: Soportes para delinear las áreas de parqueo vehicular

Especificaciones: Diseño con cortes suaves para mayor estética en las edificaciones y protección de los vehículos y las personas en las zonas de parqueo. Autoinstalables, la pintura es un servicio adicional.

Canalización de Aguas Lluvias Sección Alfajías y Gargolas



Alfajía a un agua

Referencia: 107277

Medidas: Ancho 1.00 M /Profundidad 22 cm /Grosor 5 cm

Material: Concreto Arquitectónico con refuerzo en hierro

Color: Gris

Uso: Recomendada para paso peatonal

Especificaciones: El Alfajía a un agua, permite la salida exterior de las lluvias en la base de las ventanas, muros u otras superficies de las edificaciones, con alto nivel de funcionalidad, resistencia y estética. Medidas ajustables a las necesidades de los clientes que van desde 1.00 mt hasta 1.80 mts.



Alfajía a dos aguas

Referencia: 107278

Medidas: Ancho 1.00 M /Profundidad 26.5 cm /Grosor 4.5 cm

Material: Concreto arquitectónico con refuerzo de hierro

Color: Gris

Uso: Canalización caída de aguas -Acabados y soporte de ventanas y otras superficies

Especificaciones: El Alfajía a dos aguas, permite la caída de las aguas lluvias en dos direcciones, ideal para muros u otras superficies de las edificaciones, con alto nivel de funcionalidad, resistencia y estética. Medidas ajustables a las necesidades de los clientes que van desde 1.00 mt hasta 1.80 mts.



Alfajía a cuatro aguas

Referencia: 107279

Medidas: Ancho 1.00 Mts /Profundidad 23 /Grosor 3.5 cm

Material: Concreto arquitectónico con refuerzo de hierro

Color: Gris

Uso: Canalización caída de aguas -Acabados y soporte de ventanas y otras superficies

Especificaciones: El Alfajía a cuatro aguas, permite la caída de las aguas lluvias en cuatro direcciones, ideal para muros u otras superficies de las edificaciones, con alto nivel de funcionalidad, resistencia y estética. Medidas ajustables a las necesidades de los clientes que van desde 1.00 mt hasta 1.80 mts.



Gárgolas tipo balcón 6.5 * 26 * 7cm

Referencia: 107180

Medidas: Ancho 6.5 /Profundidad 26 /Alto 7 /Grosor 1.5 cm

Material: Concreto arquitectónico

Color: Gris / Blanco

Uso: Evacuación de aguas partes altas de las edificaciones

Especificaciones: Canaliza las aguas lluvias hacia el exterior de las edificaciones, con alto nivel de estética y funcionalidad. También usada como grifo tipo vintage en espacios con concepto y personalización.



Gárgolas tipo balcón 9 * 40 * 5 cm

Referencia: 107182

Medidas: Ancho 9 /Profundidad 40 /Alto 5 /Grosor 1.5 cm

Material: Concreto Arquitectónico

Color: Gris / Blanco

Uso: Recomendada para paso peatonal

Especificaciones: Canaliza las aguas lluvias hacia el exterior de las edificaciones, con alto nivel de estética y funcionalidad. También usada como grifo tipo vintage en espacios con concepto y personalización.



Gárgola tipo canal 37.5 * 15 * 10 cm

Referencia: 107184

Medidas: Ancho 15 /Profundidad 37.5 /Alto 10 cm

Material: Concreto arquitectónico

Color: Gris / Blanco

Uso: Evacuación de aguas partes altas de las edificaciones

Especificaciones: Canaliza las aguas lluvias hacia el exterior de las edificaciones, con alto nivel de estética y funcionalidad. También usada como grifo tipo vintage en espacios con concepto y personalización.



Gárgola tipo canal 20 * 18 * 9 cm

Referencia: 107186

Medidas: Ancho 20 /Profundidad 18 /Alto 9 cm

Material: Concreto arquitectónico

Color: Gris / Blanco

Uso: Evacuación de aguas partes altas de las edificaciones

Especificaciones: Canaliza las aguas lluvias hacia el exterior de las edificaciones, con alto nivel de estética y funcionalidad. También usada como grifo tipo vintage en espacios con concepto y personalización.



Gárgolas tipo canal 20 * 28 * 5.5 cm

Referencia: 107188

Medidas: Ancho 20 /Profundidad 28 /Alto 5.5 cm

Material: Concreto arquitectónico

Color: Gris / Blanco

Uso: Evacuación de aguas partes altas de las edificaciones

Especificaciones: Canaliza las aguas lluvias hacia el exterior de las edificaciones, con alto nivel de estética y funcionalidad. También usada como grifo tipo vintage en espacios con concepto y personalización.



Taparrejilla 29 * 60 * 5 cm

Referencia: 107290

Medidas: Ancho 29 /Profundidad 60 /Alto 5 cm

Material: Concreto y refuerzo de hierro


Color: Gris

Uso: Recomendada para paso peatonal

Especificaciones: Funcionalidad sencilla y efectiva para la protección de las personas, el mantenimiento y la canalización de las aguas en piscinas y otros espacios .

Modulares, autoinstalables y con ajuste perfecto a cunetas.

Nota: No incluye Cuneta.



Taparrejilla 40 * 50 * 6 cm

Referencia: 107291

Medidas: Ancho 40 /Profundidad 50 /Alto 6 cm

Material: Concreto y refuerzo de hierro

Color: Gris

Uso: Acceso peatonal sobre sistemas de canalización de aguas

Especificaciones: Funcionalidad sencilla y efectiva para la protección de las personas, el mantenimiento y la canalización de las aguas en piscinas y otros espacios . Modulares, autoinstalables y con ajuste perfecto a cunetas.



Taparrejilla 35 cm * 1.00 M * 6 cm

Referencia: 107292

Medidas: Ancho 35 /Profundidad 100 /Alto 6 cm

Material: Concreto y refuerzo de hierro

Color: Gris

Uso: Acceso peatonal sobre sistemas de canalización de aguas

Especificaciones: Funcionalidad sencilla y efectiva para la protección de las personas, el mantenimiento y la canalización de las aguas en piscinas y otros espacios. Modulares, autoinstalables y con ajuste perfecto a cunetas.

Nota: No incluye Cuneta.



Nicho Contador de Gas

Referencia: 108293

Medidas: Ancho 50 /Profundidad 20 /Alto 67 cm

Material: Concreto arquitectónico y refuerzo de hierro

Color: Gris

Uso: Protección de contadores de gas

Especificaciones: Diseño elegante y funcional para instalación y lectura de contadores de gas, resistente a la intemperie, modular, de fácil armado e instalación.



Nicho Contador de Energia

Referencia: 108294

Medidas: Ancho 36 /Profundidad 20 /Alto 85.5 cm

Material: Concreto y refuerzo de hierro

Color: Gris

Uso: Protección de contadores de energía

Especificaciones: Diseño elegante y funcional para instalación y lectura de contadores de energía, resistente a la intemperie, modular, de fácil armado e instalación.



Poste señalización y direcciones con cerámica

Referencia: 109195

Medidas: Ancho 23 cm /Profundidad 23 cm /Alto 1.27 M

Material: Concreto arquitectónico con refuerzo en hierro

Color: Gris / Blanco

Uso: Señalización zonas urbana y rural

Especificaciones: Ideal para demarcar manzanas o zonas en las urbanizaciones, zonas abiertas urbanas y rurales. Diseño sobrio y estético, combinable con elementos como cerámica u otros.

Nota: Cerámica por separado.



Poste señalización y direcciones con cerámica

Referencia: 109197

Medidas: Ancho 70 cm /Profundidad 7 cm /Alto 1.05 M

Material: Concreto arquitectónico con refuerzo en hierro

Color: Gris / Blanco

Uso: Señalización zonas urbana y rural

Especificaciones: Ideal para demarcar manzanas o zonas en las urbanizaciones, zonas abiertas urbanas y rurales. Diseño sobrio y estético, combinable con elementos como cerámica u otros

Nota: Cerámica por separado.



Lavatrapero 38 * 38 * 23 cm

Referencia: 102143

Medidas: Ancho 38 cm /Profundidad 38 cm /Alto 23 cm

Material: Concreto Arquitectónico

Color: Gris /Blanco

Uso: Lavado de traperos y objetos utilizados en la limpieza de espacios

Especificaciones: Diversidad de medidas, diseños con concepto para darle personalidad incluso a los espacios menos visibles de las edificaciones como las zonas de aseo. Funcional, resistente y elegante.



Lavatrapero 45 * 32 * 24,5 cm

Referencia: 102144

Medidas: Ancho 45 cm /Profundidad 32 cm /Alto 24.5 cm

Material: Concreto Arquitectónico

Color: Gris /Blanco

Uso: Lavado de traperos y objetos utilizados en la limpieza de espacios

Especificaciones: Diversidad de medidas, diseños con concepto para darle personalidad incluso a los espacios menos visibles de las edificaciones como las zonas de aseo. Funcional, resistente y elegante.



Lavatrapero 48 * 48 * 30 cm

Referencia: 102145

Medidas: Ancho 48 cm /Profundidad 48 cm /Alto 30 cm

Material: Concreto arquitectónico

Color: Gris /Blanco

Uso: Lavado de traperos y objetos utilizados en la limpieza de espacios

Especificaciones: Diversidad de medidas, diseños con concepto para darle personalidad incluso a los espacios menos visibles de las edificaciones como las zonas de aseo. Funcional, resistente y elegante.



Lavatrapero 50 * 50 * 40 cm

Referencia: 102146

Medidas: Ancho 50 cm /Profundidad 50 cm /Alto 40 cm

Material: Concreto Arquitectónico

Color: Gris /Blanco

Uso: Lavado de traperos y objetos utilizados en la limpieza de espacios

Especificaciones: Diversidad de medidas, diseños con concepto para darle personalidad incluso a los espacios menos visibles de las edificaciones como las zonas de aseo. Funcional, resistente y elegante.

Productos a la medida

Diseños y soluciones hechas de acuerdo a las necesidades de cada cliente





**IDEAS EN
CONCRETO**
PREFABRICADOS

20 años diseñando productos en concreto para el sector de la construcción, el agro y la decoración de interiores y exteriores.

Incrementamos el valor de sus obras con soluciones a la medida y productos de catálogo con altos niveles de diseño, concepto, versatilidad, funcionalidad, calidad y resistencia.

Asesoramos la personalización sus espacios con elementos y mobiliario en concreto de tendencia y concepto.

En IDEAS EN CONCRETO:

- 📍 Encuentre todas las soluciones para la construcción y la decoración interior y exterior de sus espacios
- 📄 Solicite productos y adaptaciones a la medida
- 📁 Elija entre una amplia variedad de medidas de nuestro catálogo
- 🛠️ Instale Usted mismo nuestros productos
- 📦 Optimice sus espacios de almacenamiento
- 📅 Asegure la calidad, diseño y tiempos de entrega para su proyecto
- 💰 Obtenga el máximo valor al mejor precio

👤 Contacto

- ✉ E-mail: info@ideasenconcreto.co
- ☎ Teléfono y Whatsapp: (57) 312 698 78 69 – 312 851 79 67
- 🌐 www.IdeasEnConcreto.co

📍 Ubicación:

- 🏠 Kilómetro 1 vía Termalés del Otoño – Sector la Enea
Manizales – Caldas – Colombia